

Criação de conta na Plataforma Moodle

Criação de Conta na Plataforma Moodle do AEE

Para aceder à Plataforma Moodle do AEE digitar num browser:

<http://moodle.aeesgueira.edu.pt/> (ou clicar em cima deste link)

Criação de Conta na Plataforma Moodle do AEE

- Após aceder à Plataforma Moodle do AEE, clique em:
- Criar nova conta

The screenshot shows the Moodle platform interface for the Agrupamento de Escolas de Esgueira. The browser address bar displays 'moodle.aeesgueira.edu.pt'. The page header includes a navigation menu with options like 'AGRUPAMENTO', 'ALUNOS', 'PROFESSORES', 'SERVIÇOS', and 'BIBLIOTECA'. The main content area features the AEE logo and a list of 'Categorias de disciplinas' (e.g., Ensino à Distância, Gestão, Pais / EE, Professores, Departamentos, 2019-2020, 3º Ciclo, Secundário, Arquivo). On the right, there is a 'Login' section with fields for 'Nome de utilizador' and 'Senha', a 'Lembrar nome de utilizador' checkbox, and an 'Entrar' button. Below the login form, the links 'Criar nova conta' and 'Recuperar senha' are visible, with 'Criar nova conta' circled in blue.

Criação de Conta na Plataforma Moodle do AEE

- Após clicar em “Criar nova conta” surge uma janela que deve preencher com os seus dados, **respeitando as indicações.**
- Tem que indicar conta de e-mail a que tenha acesso.
- No final clicar em “Criar a minha conta”

Nova conta

Agrupamento de Escolas de Esgueira

Nova conta [▼ Contrair tudo](#)

▼ Escolha um nome de utilizador e senha

Nome de utilizador ⓘ

Senha ⓘ

A senha tem que ter pelo menos 6 caracteres, pelo menos 1 dígito(s)

▼ Insira alguma informação sobre si

Endereço de e-mail ⓘ

E-mail (novamente) ⓘ

Nome ⓘ

Apelido ⓘ

Cidade/Estado

País

[Criar a minha conta](#) [Cancelar](#)

São de preenchimento obrigatório os campos assinalados com ⓘ

Criação de Conta na Plataforma Moodle do AEE

- Se deixar espaço “em branco” ou utilizar caracteres diferentes dos sugeridos dá erro. (não se podem utilizar caracteres acentuados)
- Pode acontecer também que o nome que retende utilizar já esteja “ocupado”

Nova conta

Inseguro | moodle.aeesgueira.edu.pt/login/signup.php

Navegação anónima

Agrupamento de Escolas de Esgueira

Nova conta

▼ Contrair tudo

▼ Escolha um nome de utilizador e senha

Nome de utilizador **!** **x**

O nome de utilizador apenas pode conter caracteres alfanuméricos em minúsculas (letras e números), underscore (_), hífen (-), ponto final (.) ou o símbolo arroba (@).

A senha tem que ter pelo menos 6 caracteres, pelo menos 1 dígito(s)

Senha **!**

▼ Insira alguma informação sobre si

Endereço de e-mail **!**

E-mail (novamente) **!**

Nome **!**

Apelido **!**

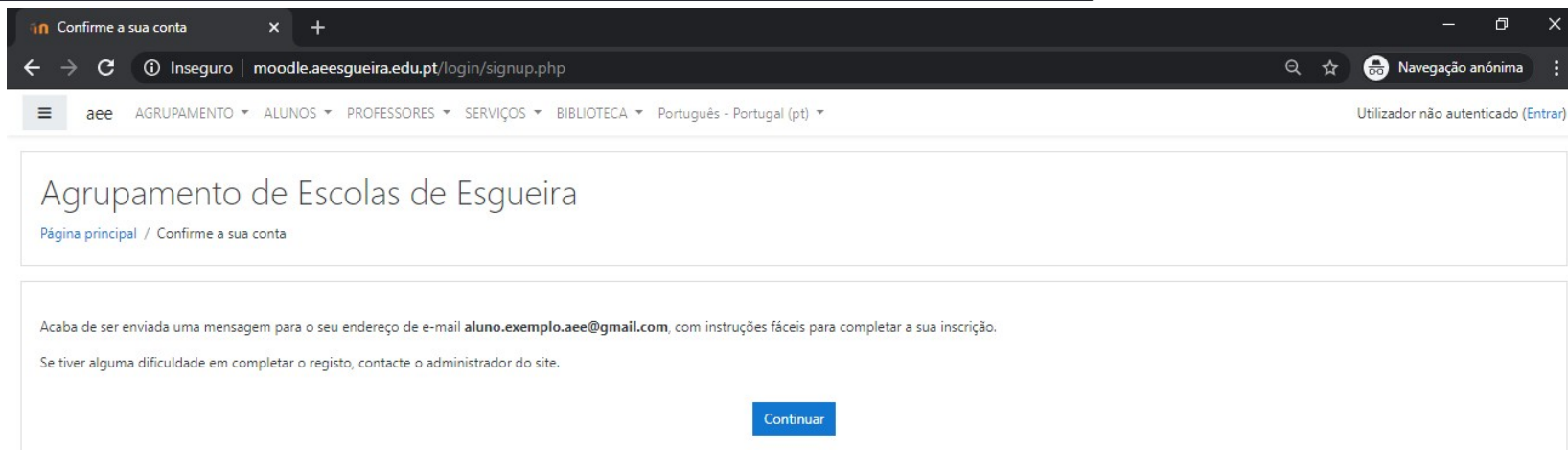
Cidade/Estado

País

São de preenchimento obrigatório os campos assinalados com **!**

Criação de Conta na Plataforma Moodle do AEE

- Irá ser enviado um e-mail para a conta que indicou.



Confirme a sua conta

Inseguro | moodle.aeesgueira.edu.pt/login/signup.php

Utilizador não autenticado (Entrar)

Agrupamento de Escolas de Esgueira

[Página principal](#) / [Confirme a sua conta](#)

Acaba de ser enviada uma mensagem para o seu endereço de e-mail **aluno.exemplo.aee@gmail.com**, com instruções fáceis para completar a sua inscrição.

Se tiver alguma dificuldade em completar o registo, contacte o administrador do site.

[Continuar](#)



Utilizador não autenticado (Entrar)

[Página principal](#)

[Resumo da retenção de dados](#)

[Obter a Aplicação móvel](#)

AVISO LEGAL

O Agrupamento de Escolas de Esgueira faz um esforço para garantir que a informação contida neste sítio de internet esteja correta. A escola não poderá ser responsabilizada por qualquer perda ou dano aos conteúdos aqui disponibilizados. Os utilizadores deste sítio devem manter uma cópia de segurança dos seus trabalhos e ou ficheiros. A escola não endossa ou aprova conteúdos e ou ligações de terceiros aqui disponibilizados bem como não poderá ser responsabilizada por qualquer erro ou incumprimento legal neles contidos.

(c) 2019 aeesgueira.edu.pt | Produzido com o apoio [spinformatica.pt](#)

Criação de Conta na Plataforma Moodle do AEE

- Deverá entrar na sua conta e abrir e-mail automático que foi enviado.

The screenshot shows a Gmail inbox on a desktop browser. The browser tab is titled 'Caixa de entrada (2) - aluno.exem'. The address bar shows 'mail.google.com/mail/u/0/#inbox'. The Gmail interface includes a search bar, a 'Compor' button, and a list of folders: 'Caixa de entrada' (with 2 items), 'Com estrela', 'Suspenso', 'Enviado', and 'Rascunhos'. The user profile is 'aluno'. The main inbox area shows two emails:

Principal	Social	Promoções
<input type="checkbox"/>	<input type="checkbox"/>	<input type="checkbox"/>
Administrador Moodl.	Agrupamento de Escolas de Esgueira: Confirmação da conta - Olá Aluno AEE, U...	00:53
A equipa da comunid.	Conclua a configuração da sua nova Conta Google - Google bandeira Olá, Aluno, ...	00:38

Below the inbox, there is a progress bar for 'Progresso da configuração' at 10%. A central panel displays several setup options:

- Conta criada (checked)
- Selecionar um tema
- Saiba como utilizar o Gmail
- Importar contactos e correio
- Obter o Gmail para telemóveis
- Alterar a imagem do perfil

At the bottom, it shows '0 GB (0%) de 15 GB utilizados Gerir', links for 'Termos de Utilização', 'Privacidade', and 'Políticas de programa', and a notification: 'Última atividade da conta: há 0 minutos. Neste momento, esta conta está a ser utilizada noutro local · Detalhes'.

Criação de Conta na Plataforma Moodle do AEE

- Deverá clicar no link apresentado para confirmar que é o “dono” da conta.

- Irá surgir uma nova janela.

Agrupamento de Escolas de Esgueira: Confirmação da conta

Administrador Moodle (via aee) <fernando.lacerda@esjml.edu.pt> para mim

Olá Aluno AEE,

Uma nova conta foi pedida em "Agrupamento de Escolas de Esgueira" usando o seu endereço de e-mail.

Para confirmar a sua nova conta, clique em:
http://moodle.aeesgueira.edu.pt/login/confirm.php?data=XPWvGK2GiDZxiPm/aluno_exemplo

Na maioria dos programas de e-mail, este endereço aparece como uma hiperligação em azul que basta clicar. Se não funcionar, copie o endereço e cole na linha de endereço, no topo da janela, do seu navegador de internet.

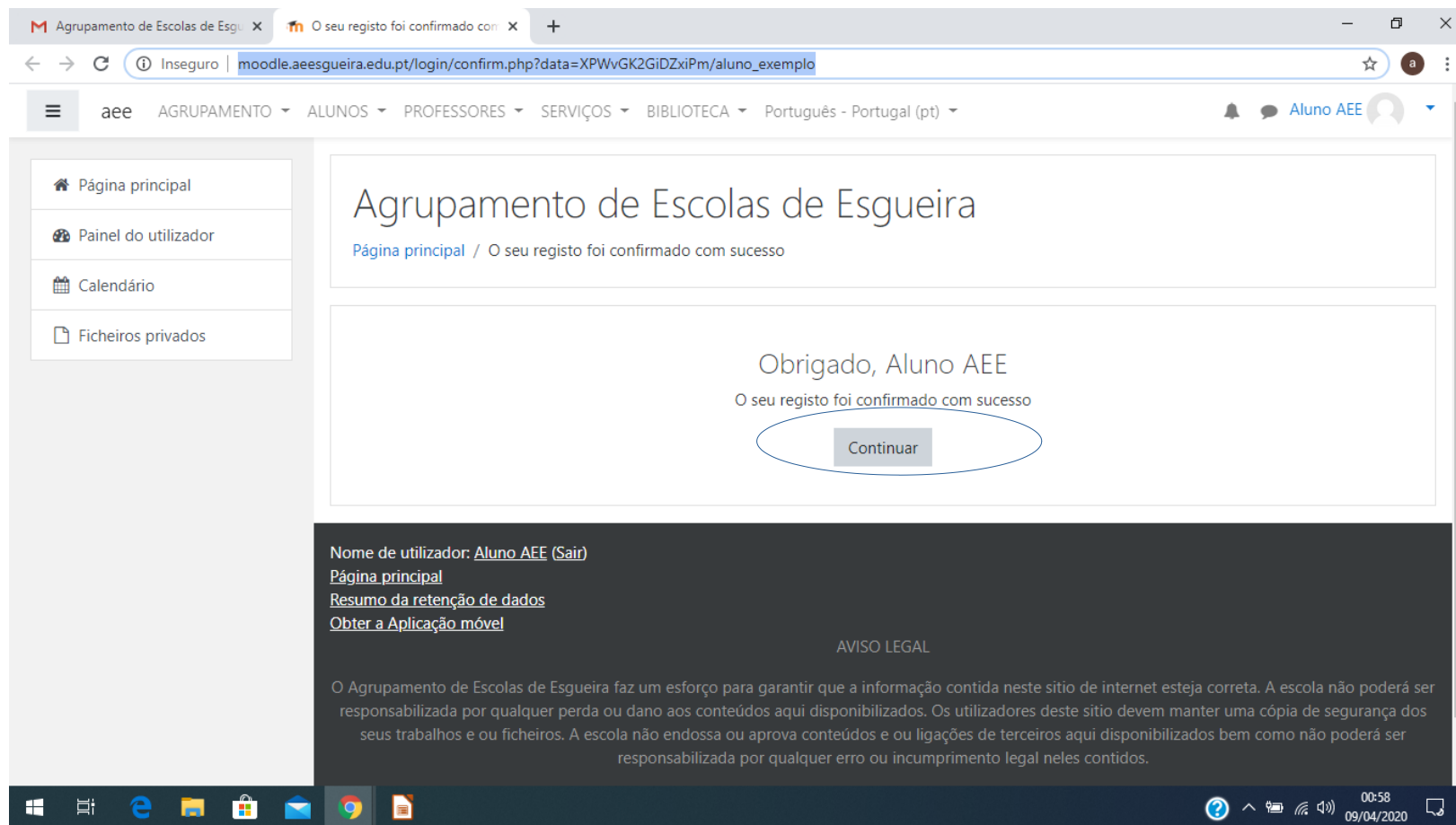
Se necessitar de ajuda, contacte o administrador do site,

Administrador Moodle
fernando.lacerda@esjml.edu.pt

Responder Encaminhar

Criação de Conta na Plataforma Moodle do AEE

- Basta clicar em continuar e ...



Moodle interface showing the confirmation message: "Obrigado, Aluno AEE. O seu registo foi confirmado com sucesso." The "Continuar" button is highlighted with a red circle.

Nome de utilizador: [Aluno AEE \(Sair\)](#)
[Página principal](#)
[Resumo da retenção de dados](#)
[Obter a Aplicação móvel](#)

AVISO LEGAL


O Agrupamento de Escolas de Esgueira faz um esforço para garantir que a informação contida neste sitio de internet esteja correta. A escola não poderá ser responsabilizada por qualquer perda ou dano aos conteúdos aqui disponibilizados. Os utilizadores deste sitio devem manter uma cópia de segurança dos seus trabalhos e ou ficheiros. A escola não endossa ou aprova conteúdos e ou ligações de terceiros aqui disponibilizados bem como não poderá ser responsabilizada por qualquer erro ou incumprimento legal neles contidos.

Criação de Conta na Plataforma Moodle do AEE

- ... já está inscrito(a) na Plataforma Moodle do AEE.



Agrupamento de Escolas de Esgueira


 Agrupamento de Escolas de Esgueira


Categorias de disciplinas

- ▼ Ensino à Distância
 - ▶ 7º ano (6)
 - ▶ 8º ano (6)
 - ▶ 9º ano (7)
 - ▶ 10º ano (8)
 - ▶ 11º ano (8)
 - ▶ 12º ano (8)
- ▶ Gestão (2)
- ▶ Pais / EE (1)
- ▶ Professores (2)
- ▶ Departamentos (20)
- ▶ 2019-2020

▼ Contrair tudo

Apoio ao aluno

 Júlia Lima

 Aires Barbosa

Notícias da escola

Dia Nacional do Estudante

Provas de ingresso - Deliberação nº 377-A/2020 da CNAES

INSCRIÇÃO NOS EXAMES NACIONAIS

Saídas após os 9º e 12º anos. Esclarecimento de alunos e encarregados de educação.

Contactos Regulares com o Agrupamento de

Criação de Conta na Plataforma Moodle do AEE

- Deverá guardar as suas credenciais (“nome de utilizador” e “senha”) de acesso à Plataforma Moodle do AEE em local apropriado!
- Sem estas duas credenciais não consegue aceder à Plataforma Moodle do AEE.

Receber e Enviar Ficheiros na Plataforma Moodle

- Qualquer dúvida adicional, deverá contactar o respectivo Diretor de Turma.
- Em caso de necessidade, o Diretor de Turma, encaminhará para elemento da Equipa de Apoio Tecnológico do Ensino à Distância do AEEsgueira (E@D_AEE).
- Esgueira, 10 de abril 2020
- Equipa de Apoio Tecnológico E@D_AEE
- Criar_conta_Aluno (V_2.0)



Este trabalho está licenciado com uma
Licença Creative Commons